
Screenshots der Statistik-Erhebungen in oaseBW

Die folgenden Screenshots dokumentieren die Erhebungsweisen im Online-Tool oaseBW. Sie dienen insbesondere den Kapitel-Autor*innen des Buchs „Jugend zählt 2“ dazu, die jeweiligen ausgewerteten Fragen in ihren Kontext einzuordnen.

Über das Inhaltsverzeichnis können Sie direkt zu dem Sie interessierenden Fragebogen klicken.

oaseBW steht für „Online-Antrag und Statistik-Erhebung Baden-Württemberg“ und ist das System, in dem einerseits Zuschussanträge gestellt werden können, andererseits die Datenerhebung, auch für Jugend zählt 2, erfolgt. Die oaseBW ist zu erreichen unter www.oase-bw.de, erfordert allerdings einen Login.

Bitte beachten Sie: Die oaseBW hat eine dynamische Frageführung. Je nachdem, was angeklickt wurde, erscheinen verschiedene Filterfragen. In den Screenshots wird das so weit wie möglich abgebildet. Falls Ihnen eine Angabe fehlt, erkundigen Sie sich gerne beim Wissenschafts-Team der EH Ludwigsburg.

Inhaltsverzeichnis

Screenshots der Statistik-Erhebungen in oaseBW	1
A: Basisangaben	2
B: Offene Angebote	6
C: Gruppenangebote	11
D: Projekte	17
E: Kindergottesdienste	24
F: Konfi-Arbeit.....	30
G: Musikalische Angebote.....	37
H: Posaunenchor.....	43
Diakonische Kinder- und Jugendhilfe - Stationäre Erziehungshilfe	48
Diakonische Kinder- und Jugendhilfe - Ambulante Erziehungshilfe.....	52
Diakonische Kinder- und Jugendhilfe – Gemeinsame Wohnformen für Vater/Mutter	54
Diakonische Kinder- und Jugendhilfe – Jugendarbeit.....	57
Diakonische Kinder- und Jugendhilfe – Ganztagsbetreuung.....	59
Diakonische Kinder- und Jugendhilfe – Jugendsozialarbeit an Schulen	61
Diakonische Kinder- und Jugendhilfe – Jugendmigrationsdienste.....	63
Diakonische Kinder- und Jugendhilfe – Arbeitsweltbezogene Jugendsozialarbeit	65
Diakonische Kinder- und Jugendhilfe – Jugendwohnen	67
Diakonische Kinder- und Jugendhilfe – Mobile Jugendarbeit	69
Diakonische Behindertenhilfe	71

A: Basisangaben

(nur 1 x pro Organisation auszufüllen)


Erweiterte Basisdaten




Beschreibung:

Optional. Nur für den internen Gebrauch

Trägerstruktur


**JUGEND
ZÄHLT** 

Unsere Organisation ist bzw. gehört zu...* 

- Verbund-/ Gesamt-/ Kirchengemeinde
- CVJM 
- Johanniter-Jugend 
- EC - Entschieden für Christus
- VCP 
- AB-Jugend 
- AG Evangelischer Ferien- und Waldheime
- CPD 
- Die Apis. 
- ejl 
- intakt 
- Kirche Unterwegs der Bahnauer Bruderschaft e.V.
- sonstige christliche Verbände

**JUGEND
ZÄHLT** 

Bitte wählen Sie Ihren EC aus

Bitte wählen 

Bitte wählen


SWD-EC

SV-EC

weiß ich leider nicht

**JUGEND
ZÄHLT** 

In welcher Weise arbeiten Sie mit der örtlichen evangelischen Kirchengemeinde zusammen?

Bitte wählen 

Bitte wählen

Es gibt eine schriftliche Vereinbarung durch Absprachen bzw. die bisherige Praxis

es besteht keine Kooperation, wir arbeiten unabhängig voneinander

**JUGEND
ZÄHLT** 

Finden Ihre Angebote (zumindest teilweise) im Rahmen einer Jugendkirche/Jugendgemeinde statt?* 

Bitte wählen 

Bitte wählen


Ja

Nein

Teilweise


Gesamtzahl Mitarbeitende

Geben Sie in der folgenden Tabelle bitte die Gesamtzahl der pädagogisch tätigen Mitarbeitenden pro Bereich ein. Füllen Sie dabei bitte nur die Felder aus, die für Ihre Organisation zutreffen. ⓘ

JUGEND ZÄHLT 

	Anzahl ehrenamtlich tätige Personen	Anzahl hauptberuflich tätige Personen	Anzahl nebenberuflich tätige Personen	Anzahl sonstig tätige Personen
Kinder- und Jugendarbeit (Gesamt) ⓘ	<input type="text" value="0"/>	<input type="text" value="0"/>	<input type="text" value="0"/>	<input type="text" value="0"/>
Kindergottesdienst (Gesamt)	<input type="text" value="0"/>	<input type="text" value="0"/>	<input type="text" value="0"/>	<input type="text" value="0"/>
Konfirmandenarbeit (Gesamt)	<input type="text" value="0"/>	<input type="text" value="0"/>	<input type="text" value="0"/>	<input type="text" value="0"/>
Musikalische Arbeit mit Kindern und Jugendlichen (Gesamt)	<input type="text" value="0"/>	<input type="text" value="0"/>	<input type="text" value="0"/>	<input type="text" value="0"/>


Geben Sie in der folgenden Tabelle bitte die Gesamtzahl der Mitarbeitenden über alle Bereiche hinweg ein. Zählen Sie auch nicht-pädagogisch tätige Personen hinzu. Jede Person wird nur einmal gezählt, auch wenn sie in mehreren Arbeitsfeldern aktiv ist.

JUGEND ZÄHLT 


Engagierte für Kinder und Jugendliche (Gesamt) ⓘ

Anzahl ehrenamtlich Tätige	Anzahl hauptamtlich Tätige	Anzahl nebenberuflich Tätige	Anzahl sonstig Tätige
<input type="text" value="0"/>	<input type="text" value="0"/>	<input type="text" value="0"/>	<input type="text" value="0"/>


Gesamtzahl Kinder und Jugendliche

JUGEND ZÄHLT 

Wie viele Kinder und Jugendliche erreichen Ihre Angebote insgesamt? ⓘ

 **Warnung:** Erreichen Sie tatsächlich keine Kinder und Jugendlichen?

Coronafolgen

JUGEND ZÄHLT 

Wenn Sie die Angaben des Schuljahres 2021/2022 mit früheren Jahren vergleichen: Nehmen Sie Veränderungen wahr, die sich mit der Corona-Pandemie erklären lassen?*

✓ Bitte wählen

Es gab eher mehr Teilnehmende als sonst

Es gab eher weniger Teilnehmende als sonst

Es gab ähnlich viele Teilnehmende wie sonst

Optional: Weitere Anmerkungen zu den Auswirkungen der Corona-Pandemie ⓘ


Inklusion

Wir bitten um Ihre Einschätzung zur Inklusion von Menschen mit Behinderung. Bitte geben Sie zu jedem Bereich an, ob dort aktuell Kinder und Jugendliche mit Behinderung teilnehmen. Hinweis: Die volle und wirksame Teilhabe aller Menschen ist nach der UN-Behindertenrechtskonvention ein zu verwirklichendes Menschenrecht. Es ist uns bewusst, dass das Thema Inklusion eigentlich viel komplexer erhoben werden müsste. Dies ist im Rahmen dieser Erhebung aber nicht leistbar. Gemeinsam mit Experten und Expertinnen haben wir daher diese sehr einfache Screening-Frage entwickelt.

JUGEND ZÄHLT 


	Ja	Nein	weiß nicht	Arbeitsbereich gibt es nicht
Kindergottesdienst	<input type="radio"/>	<input checked="" type="radio"/>	<input type="radio"/>	<input type="radio"/>
Konfi-Arbeit	<input type="radio"/>	<input checked="" type="radio"/>	<input type="radio"/>	<input type="radio"/>
Jungscharen/Kindergruppen	<input checked="" type="radio"/>	<input type="radio"/>	<input type="radio"/>	<input type="radio"/>
Jugendgruppen	<input type="radio"/>	<input checked="" type="radio"/>	<input type="radio"/>	<input type="radio"/>
Sportgruppen	<input checked="" type="radio"/>	<input type="radio"/>	<input type="radio"/>	<input type="radio"/>
Offene Angebote	<input checked="" type="radio"/>	<input type="radio"/>	<input type="radio"/>	<input type="radio"/>
Freizeiten	<input type="radio"/>	<input checked="" type="radio"/>	<input type="radio"/>	<input type="radio"/>
Waldheim	<input type="radio"/>	<input checked="" type="radio"/>	<input type="radio"/>	<input type="radio"/>
Musikalische Arbeit	<input checked="" type="radio"/>	<input type="radio"/>	<input type="radio"/>	<input type="radio"/>
Kooperation Jugendarbeit - Schule	<input type="radio"/>	<input checked="" type="radio"/>	<input type="radio"/>	<input type="radio"/>
Mitarbeitendenkreise	<input type="radio"/>	<input type="radio"/>	<input checked="" type="radio"/>	<input type="radio"/>

JUGEND ZÄHLT 

Optional: Für Ihre weiteren Hinweise zum Thema Inklusion ist hier Platz 

Familienarbeit

Wir bitten um Ihre Einschätzung zur Familienarbeit. Gibt es regelmäßige Aktivitäten bzw. Begegnungen zwischen Ihrer Organisation (Kirchengemeinde/Jugendverband) und folgenden Partnern der Familienarbeit? (unabhängig von der formalen Trägerschaft)

JUGEND ZÄHLT 				
	Ja	Nein	weiß nicht	gibt es nicht
Kita / Kindergarten / Hort	<input type="radio"/>	<input type="radio"/>	<input type="radio"/>	<input type="radio"/>
Angebote der Familienbildung	<input type="radio"/>	<input type="radio"/>	<input type="radio"/>	<input type="radio"/>
Angebote eines örtlichen Familienzentrums	<input type="radio"/>	<input type="radio"/>	<input type="radio"/>	<input type="radio"/>
Angebote eines örtlichen Mehrgenerationenhauses	<input type="radio"/>	<input type="radio"/>	<input type="radio"/>	<input type="radio"/>
Angebote der Familien-, Paar- und Erziehungsberatung	<input type="radio"/>	<input type="radio"/>	<input type="radio"/>	<input type="radio"/>
Angebote der Familienerholung	<input type="radio"/>	<input type="radio"/>	<input type="radio"/>	<input type="radio"/>

Bemerkungen

JUGEND
ZÄHLT 

Zur Vermeidung von Rückfragen können Sie hier auf besondere Ereignisse und Umstände hinweisen, die Einfluss auf Ihre Angaben haben (z.B. Vakanzen, ...).

B: Offene Angebote

Allgemeine Angaben


 Amtliche Statistik

Angebotstyp* 

✓ Bitte wählen

- Jugendzentrum / zentrale (Groß-)Einrichtung
- Jugendclub, Jugendtreff / Stadtteiltreff
- Jugendfarm, Abenteuerspielplatz
- Jugendkulturzentrum, Jugendkunst oder -musikschule
- Spiel- und / oder Sportmobil
- Einrichtung / Initiative der mobilen Jugendarbeit
- Sonstiges einrichtungsbezogenes Angebot
- Sonstiges aufsuchendes Angebot

 Amtliche Statistik


Postleitzahl des
Durchführungsortes* 

Typische Dauer und Häufigkeit


 Amtliche Statistik

Stunden in der Woche* 

 Amtliche Statistik

Tage in der Woche* 

**JUGEND
ZÄHLT** 


Wird das Angebot digital durchgeführt? 

✓ Bitte wählen

- nicht digital
- teilweise digital (unabhängig von Corona)
- teilweise digital wegen Corona-Einschränkungen
- ausschließlich digital

Öffentliche Förderung

**JUGEND
ZÄHLT** 

Wurde das Angebot aus öffentlichen Mitteln (nicht
kirchlich) direkt finanziell gefördert? 

✓ Bitte wählen

- keine Förderung erhalten
- kommunale Förderung
- Landesförderung
- Bundesförderung
- europäische Förderung
- sonstige öffentliche Förderung

**JUGEND
ZÄHLT** 


Wurden sonstige Förderungen / Drittmittel genutzt? 

Bitte wählen 

Trägerschaft / Kooperation


Öffentliche Förderung

JUGEND
ZÄHLT 

Wurde das Angebot aus öffentlichen Mitteln (nicht kirchlich) direkt finanziell gefördert? 

Bitte wählen

JUGEND
ZÄHLT 

Wurden sonstige Förderungen / Drittmittel genutzt? 

✓ Bitte wählen










- Ja
- Nein

Trägerschaft / Kooperation

JUGEND
ZÄHLT 

Das Angebot wird (zumindest teilweise) verantwortet von bzw. mit ...* 

Mehrfachnennungen möglich. Bitte wählen Sie in jedem Fall Ihre Organisation / Ihren Verband aus.

- Kirchengemeinde / Land-, Bezirks- oder Ortsjugendwerk 
- CVJM 
- Johanniter-Jugend 
- EC - Entschieden für Christus
- VCP 
- AB-Jugend 
- AG Evangelischer Ferien- und Waldheime
- CPD 
- Die Apis 
- ejl 
- intakt 
- Kirche Unterwegs der Bahnauer Bruderschaft e.V.
- sonstige christliche Verbände

JUGEND
ZÄHLT 

Bitte wählen Sie Ihren EC aus


✓ Bitte wählen

- SWD-EC
- SV-EC
- weiß ich leider nicht




JUGEND
ZÄHLT 

Sonstige Trägerschaft

JUGEND
ZÄHLT 

Für das Angebot besteht eine Kooperation mit ... 

keine bis max. 2 Nennungen möglich

- Nachbarkirchengemeinde(n) 
- Ev. Bezirksjugendwerk
- einer katholischen Gemeinde
- anderen Konfessionen und Religionen
- Schule 
- Sportverein
- Musikverein / Gesangverein
- Kommune 
- Sonstiges

Sonstige Kooperation

Stammesbesucher/-innen

Alter und Anzahl der Stammesbesucher/-innen*

>> weitere Infos im Handbuch

Amtliche Statistik	Amtliche Statistik	Amtliche Statistik	Amtliche Statistik	Amtliche Statistik	Amtliche Statistik
unter 6 Jahre	6 bis unter 10 Jahre	10 bis unter 14 Jahre	14 bis unter 18 Jahre	18 bis unter 27 Jahre	27 Jahre und älter
m w	m w	m w	m w	m w	m w
0 0	0 0	0 0	0 0	0 0	0 0

Gesamt

▲ Fehler: Die Anzahl Teilnehmender muss größer 0 sein.

Tätige Personen

Ehrenamtlich pädagogisch tätige Personen ⓘ

Amtliche Statistik

Ehrenamtliche, pädagogisch tätige Personen

✓ Bitte wählen

Ja

Nein

Amtliche Statistik	Amtliche Statistik	Amtliche Statistik	Amtliche Statistik	Amtliche Statistik	Amtliche Statistik
unter 16 Jahre	16 bis unter 18 Jahre	18 bis unter 27 Jahre	27 bis unter 45 Jahre	45 bis unter 65 Jahre	65 Jahre und älter
m w	m w	m w	m w	m w	m w
0 0	0 0	0 0	0 0	0 0	0 0

Mitarbeit von haupt- und nebenberuflich Tätigen ⓘ

 Amtliche Statistik

Haupt- und/oder nebenberuflich
pädagogisch tätige Personen

✓ Bitte wählen

Ja

Nein

 Amtliche
Statistik

unter 16 Jahre

m	w
0	0

 Amtliche
Statistik

16 bis unter 18
Jahre

m	w
0	0

 Amtliche
Statistik

18 bis unter 27
Jahre

m	w
0	0

 Amtliche
Statistik

27 bis unter 45
Jahre

m	w
0	0

 Amtliche
Statistik

45 bis unter 65
Jahre

m	w
0	0

 Amtliche
Statistik

65 Jahre und
älter

m	w
0	0

Sonstige pädagogisch tätige Personen ⓘ

 Amtliche Statistik

Sonstige pädagogisch tätige
Personen

✓ Bitte wählen

Ja

Nein

 Amtliche Statistik







Sonstige pädagogisch tätige
Personen

ja

 Amtliche Statistik

Beschreibung der Personen

- Honorarkraft
- geringfügig Beschäftigte
- Personen im FSJ / FÖJ
- Personen im BFD
- Personen im Praktikum
- Sonstige Personen

 Amtliche Statistik Honorarkräfte m w <table border="1"> <tr> <td>0</td> <td>0</td> </tr> </table>	0	0	 Amtliche Statistik geringfügig Beschäftigte m w <table border="1"> <tr> <td>0</td> <td>0</td> </tr> </table>	0	0	 Amtliche Statistik Personen im FSJ / FÖJ m w <table border="1"> <tr> <td>0</td> <td>0</td> </tr> </table>	0	0	 Amtliche Statistik Personen im BFD m w <table border="1"> <tr> <td>0</td> <td>0</td> </tr> </table>	0	0	 Amtliche Statistik Personen im Praktikum m w <table border="1"> <tr> <td>0</td> <td>0</td> </tr> </table>	0	0	 Amtliche Statistik Sonstige Personen m w <table border="1"> <tr> <td>0</td> <td>0</td> </tr> </table>	0	0
0	0																
0	0																
0	0																
0	0																
0	0																
0	0																

Themenschwerpunkt



Amtliche Statistik

Themenschwerpunkt(e)* ⓘ

maximal 3 Nennungen möglich

- Religion ⓘ
- Natur und Umwelt ⓘ
- Handwerk und Technik ⓘ
- Rettungs- und Hilfstechiken ⓘ
- Gesellschaft und Kultur ⓘ
- Medien ⓘ
- Hauswirtschaft ⓘ
- Kunst und Kultur ⓘ
- Spiel ⓘ
- Sport ⓘ
- Brauchtum ⓘ
- Didaktik und Methodik ⓘ
- Geschlecht und Aufklärung ⓘ
- Gewaltprävention ⓘ
- Hausaufgaben- und Lernbetreuung ⓘ
- Beratungsgespräche ⓘ
- Sonstige
- Kein Schwerpunkt

C: Gruppenangebote

Allgemeine Angaben

Fragen mit Sternchen (*) sind Pflichtangaben.

 Amtliche Statistik

Art der Gruppe ⓘ

- ✓ Bitte wählen
- Jungchar- und Kindergruppen
- Jugendgruppen
- Trainee-Gruppen / Schülermentorenprogramm
- Pfadfinder/-innen
- Gruppen für Junge Erwachsene
- Gruppen für Familien (ohne Krabbelgruppen)
- Theater- und Kreativgruppen
- Sportgruppen
- Mitarbeiter/-innenkreise
- Gremien und Organe der Jugendarbeit
- Sonstiges

 Amtliche Statistik

Art der Gruppe ⓘ

Sonstiges

 Amtliche Statistik

Sonstige Art der Gruppe

Typische Dauer und Häufigkeit

 Amtliche Statistik

Anzahl der (Gruppen-)Treffen pro Monat* ⓘ

0

 Amtliche Statistik

Durchschnittliche Dauer eines Gruppentreffens in Minuten* ⓘ

0

Gewöhnlicher Durchführungsort

 Amtliche Statistik

Angabe der Postleitzahl* ⓘ

 Amtliche Statistik

Ort des Angebots* ⓘ

- ✓ Bitte wählen
- Gruppenraum (ausschließlich für die Kinder- und Jugendarbeit)
- Gruppenraum (auch für andere Zwecke)
- Sportstätte
- Schulgebäude
- Öffentlicher Raum
- Sonstiges

JUGEND ZÄHLT 

Wird das Angebot digital durchgeführt? ⓘ

Bitte wählen

**JUGEND
ZÄHLT**

Wird das Angebot digital durchgeführt? ⓘ

- ✓ Bitte wählen
- nicht digital
- teilweise digital (unabhängig von Corona)
- teilweise digital wegen Corona-Einschränkungen
- ausschließlich digital

Öffentliche Förderung

**JUGEND
ZÄHLT**

Wurde das Angebot aus öffentlichen Mitteln (nicht kirchlich) direkt finanziell gefördert? ⓘ

- ✓ Bitte wählen
- keine Förderung erhalten
- kommunale Förderung
- Landesförderung
- Bundesförderung
- europäische Förderung
- sonstige öffentliche Förderung

**JUGEND
ZÄHLT**

Wurden sonstige Förderungen / Drittmittel genutzt? ⓘ

Bitte wählen ▼

**JUGEND
ZÄHLT**

Wurde das Angebot aus öffentlichen Mitteln (nicht kirchlich) direkt finanziell gefördert? ⓘ

Bitte wählen ▼


**JUGEND
ZÄHLT**

Wurden sonstige Förderungen / Drittmittel genutzt? ⓘ










- ✓ Bitte wählen
- Ja
- Nein

Trägerschaft / Kooperation

JUGEND ZÄHLT

Das Angebot wird (zumindest teilweise) verantwortet von bzw. mit ...* 

Mehrfachnennungen möglich. Bitte wählen Sie in jedem Fall Ihre Organisation / Ihren Verband aus.

- Kirchengemeinde / Land-, Bezirks- oder Ortsjugendwerk 
- CVJM 
- Johanniter-Jugend 
- EC - Entschieden für Christus
- VCP 
- AB-Jugend 
- AG Evangelischer Ferien- und Waldheime
- CPD 
- Die Apis 
- eJl 
- intakt 
- Kirche Unterwegs der Bahnauer Bruderschaft e.V.
- sonstige christliche Verbände

JUGEND ZÄHLT


Bitte wählen Sie Ihren EC aus

- ✓ Bitte wählen
- SWD-EC
- SV-EC
- weiß ich leider nicht



JUGEND ZÄHLT

Sonstige Trägerschaft

JUGEND ZÄHLT

Für das Angebot besteht eine Kooperation mit ... 

keine bis max. 2 Nennungen möglich

- Nachbarkirchengemeinde(n) 
- Ev. Bezirksjugendwerk
- einer katholischen Gemeinde
- anderen Konfessionen und Religionen
- Schule 
- Sportverein
- Musikverein / Gesangverein
- Kommune 
- Sonstiges

JUGEND ZÄHLT

Sonstige Kooperation

Teilnehmende

Anzahl nach Alter und Geschlecht

>> weitere Infos im Handbuch

Amtliche Statistik	Amtliche Statistik	Amtliche Statistik	Amtliche Statistik	Amtliche Statistik	Amtliche Statistik
unter 6 Jahre	6 bis unter 10 Jahre	10 bis unter 14 Jahre	14 bis unter 18 Jahre	18 bis unter 27 Jahre	27 Jahre und älter
m	w	m	w	m	w
0	0	0	0	0	0

JUGEND ZÄHLT

Gesamt

0

▲ Fehler: Die Anzahl Teilnehmender muss größer 0 sein.

Tätige Personen

Ehrenamtlich pädagogisch tätige Personen ⓘ

Amtliche Statistik

Ehrenamtliche, pädagogisch tätige Personen

✓ Bitte wählen

Ja

Nein

Amtliche Statistik	Amtliche Statistik	Amtliche Statistik	Amtliche Statistik	Amtliche Statistik	Amtliche Statistik
unter 16 Jahre	16 bis unter 18 Jahre	18 bis unter 27 Jahre	27 bis unter 45 Jahre	45 bis unter 65 Jahre	65 Jahre und älter
m	w	m	w	m	w
0	0	0	0	0	0

Mitarbeit von haupt- und nebenberuflich Tätigen ⓘ







Amtliche Statistik

Haupt- und/oder nebenberuflich pädagogisch tätige Personen


✓ Bitte wählen

Ja

Nein


 Amtliche Statistik unter 16 Jahre m w 0 0	 Amtliche Statistik 16 bis unter 18 Jahre m w 0 0	 Amtliche Statistik 18 bis unter 27 Jahre m w 0 0	 Amtliche Statistik 27 bis unter 45 Jahre m w 0 0	 Amtliche Statistik 45 bis unter 65 Jahre m w 0 0	 Amtliche Statistik 65 Jahre und älter m w 0 0
--	---	---	---	--	--

Sonstige pädagogisch tätige Personen ⓘ

 Amtliche Statistik


Sonstige pädagogisch tätige Personen

✓ Bitte wählen
 Ja
 Nein

 Amtliche Statistik







Sonstige pädagogisch tätige Personen

ja

 Amtliche Statistik

Beschreibung der Personen

- Honorarkraft
- geringfügig Beschäftigte
- Personen im FSJ / FÖJ
- Personen im BFD
- Personen im Praktikum
- Sonstige Personen

 Amtliche Statistik Honorarkräfte m w <table border="1"> <tr> <td>0</td> <td>0</td> </tr> </table>	0	0	 Amtliche Statistik geringfügig Beschäftigte m w <table border="1"> <tr> <td>0</td> <td>0</td> </tr> </table>	0	0	 Amtliche Statistik Personen im FSJ / FÖJ m w <table border="1"> <tr> <td>0</td> <td>0</td> </tr> </table>	0	0	 Amtliche Statistik Personen im BFD m w <table border="1"> <tr> <td>0</td> <td>0</td> </tr> </table>	0	0	 Amtliche Statistik Personen im Praktikum m w <table border="1"> <tr> <td>0</td> <td>0</td> </tr> </table>	0	0	 Amtliche Statistik Sonstige Personen m w <table border="1"> <tr> <td>0</td> <td>0</td> </tr> </table>	0	0
0	0																
0	0																
0	0																
0	0																
0	0																
0	0																

Themenschwerpunkt



Amtliche Statistik

Themenschwerpunkt(e)* ⓘ

maximal 3 Nennungen möglich

- Religion ⓘ
- Natur und Umwelt ⓘ
- Handwerk und Technik ⓘ
- Rettungs- und Hilfstechiken ⓘ
- Gesellschaft und Kultur ⓘ
- Medien ⓘ
- Hauswirtschaft ⓘ
- Kunst und Kultur ⓘ
- Spiel ⓘ
- Sport ⓘ
- Brauchtum ⓘ
- Didaktik und Methodik ⓘ
- Geschlecht und Aufklärung ⓘ
- Gewaltprävention ⓘ
- Hausaufgaben- und Lernbetreuung ⓘ
- Beratungsgespräche ⓘ
- Sonstige
- Kein Schwerpunkt

D: Projekte

Allgemeine Angaben

Fragen mit Sternchen (*) sind Pflichtangaben.

Amtliche Statistik

Art der Veranstaltung bzw. des Projekts* ⓘ

- ✓ Bitte wählen
- Freizeiten und Ferienangebote
- Bildungsmaßnahmen
- Jugendgottesdienste / Gottesdienste für junge Erwachsene
- Sportveranstaltungen
- Schulbezogene Aktionen
- andere Veranstaltungen

Amtliche Statistik

Art der Veranstaltung bzw. des Projekts* ⓘ

Freizeiten und Ferienangebote

JUGEND ZÄHLT ⓘ

Spezifizieren Sie die Veranstaltung bzw. das Projekt*

- ✓ Bitte wählen
- Freizeiten mit Übernachtungen
- Freizeiten ohne Übernachtung / Waldheime / Stadtranderholung
- Tagesprogramme wie z.B. ein Einzelangebot im Rahmen eines Sommerferienprogramms
- Internationale Jugendbegegnungen
- Kinderbibeltage/-wochen

Typische Dauer und Häufigkeit

Amtliche Statistik

Art der Veranstaltung bzw. des Projekts* ⓘ

Bildungsmaßnahmen

JUGEND ZÄHLT ⓘ

Spezifizieren Sie die Veranstaltung bzw. das Projekt*

- ✓ Bitte wählen
- Schulungen bzw. Begleitung für Mitarbeitende
- Seminare (z.B. Glaubenskurse, Themenabende, interreligiöse Veranstaltungen)

Amtliche Statistik

Art der Veranstaltung bzw. des Projekts* ⓘ

Sportveranstaltungen

JUGEND ZÄHLT ⓘ

Spezifizieren Sie die Veranstaltung bzw. das Projekt*

- ✓ Bitte wählen
- Sportturniere und Spieltage
- Sportprojekte/-initiativen (z.B. Sportaktionstage)

Amtliche Statistik

Art der Veranstaltung bzw. des Projekts* ⓘ


Schulbezogene Aktionen

JUGEND ZÄHLT ⓘ

Spezifizieren Sie die Veranstaltung bzw. das Projekt*

- ✓ Bitte wählen
- Begleitung von Schullandheimen, Klassenfahrten,...
- Klassentagungen, Tage der Orientierung
- Mitgestaltung von Schulgottesdiensten, Andachten durch Mitarbeitende der Jugendarbeit
- Kooperation bei Einzelveranstaltungen, z.B. Schulfeste
- andere schulbezogene Form

Typische Dauer und Häufigkeit

 Amtliche Statistik

Art der Veranstaltung bzw. des Projekts* ⓘ


andere Veranstaltungen ▾

Typische Dauer und Häufigkeit

JUGEND ZÄHLT ⓘ

Spezifizieren Sie die Veranstaltung bzw. das Projekt*

- ✓ Bitte wählen
- Fundraising (z.B. Orangenaktion/Christbaumaktion/Altpapiersammlung)
- Erlebnispädagogik
- Großveranstaltung und Events
- Tanz, Kleinkunst, Theater, Medienprojekte
- Abendveranstaltung (z.B. Churchnight, Filmabende)
- Sonstiges

 Amtliche Statistik

Art der Veranstaltung bzw. des Projekts* ⓘ


andere Veranstaltungen ▾

Typische Dauer und Häufigkeit

JUGEND ZÄHLT ⓘ


Spezifizieren Sie die Veranstaltung bzw. das Projekt*

Sonstiges ▾


 Amtliche Statistik

Sonstige Art der Veranstaltung bzw. des Projekts ⓘ


Typische Dauer und Häufigkeit

 Amtliche Statistik

Durchführungshäufigkeit im Bezugszeitraum* ⓘ

 Amtliche Statistik


Anzahl der Veranstaltungstage* ⓘ

 Amtliche Statistik

Anzahl der Übernachtungen* ⓘ

Gewöhnlicher Durchführungsort

 Amtliche Statistik

Postleitzahl des Durchführungsortes* 

 Amtliche Statistik

Ort des Angebots* 

- ✓ Bitte wählen
- Kirche
- Gruppenraum (nur für Jugendarbeit)
- Gruppenraum (auch für andere Zwecke)
- Sportstätte
- Schulgebäude
- Jugendherberge
- Freizeit- oder Tagungshaus
- öffentlicher Raum
- Sonstiges


JUGEND ZÄHLT 

Wird das Angebot digital durchgeführt? 

- ✓ Bitte wählen
- nicht digital
- teilweise digital (unabhängig von Corona)
- teilweise digital wegen Corona-Einschränkungen
- ausschließlich digital


Öffentliche Förderung

JUGEND ZÄHLT 


Wurde das Angebot aus öffentlichen Mitteln (nicht kirchlich) direkt finanziell gefördert? 

- ✓ Bitte wählen
- keine Förderung erhalten
- kommunale Förderung
- Landesförderung
- Bundesförderung
- europäische Förderung
- sonstige öffentliche Förderung


JUGEND ZÄHLT 

Wurden sonstige Förderungen / Drittmittel genutzt? 

JUGEND ZÄHLT 

Wurde das Angebot aus öffentlichen Mitteln (nicht kirchlich) direkt finanziell gefördert? 

JUGEND ZÄHLT 

Wurden sonstige Förderungen / Drittmittel genutzt? 

- ✓ Bitte wählen
- Ja
- Nein

Trägerschaft / Kooperation

JUGEND ZÄHLT ☩

Das Angebot wird (zumindest teilweise) verantwortet von bzw. mit ...* ⓘ

Mehrfachnennungen möglich. Bitte wählen Sie in jedem Fall Ihre Organisation / Ihren Verband aus.

- Kirchengemeinde / Land-, Bezirks- oder Ortsjugendwerk ⓘ
- CVJM ⓘ
- Johanniter-Jugend ⓘ
- EC - Entschieden für Christus
- VCP ⓘ
- AB-Jugend ⓘ
- AG Evangelischer Ferien- und Waldheime
- CPD ⓘ
- Die Apis ⓘ
- eJl ⓘ
- intakt ⓘ
- Kirche Unterwegs der Bahnauer Bruderschaft e.V.
- sonstige christliche Verbände

JUGEND ZÄHLT ☩

Bitte wählen Sie Ihren EC aus

- ✓ Bitte wählen
- SWD-EC
- SV-EC
- weiß ich leider nicht

JUGEND ZÄHLT ☩

Sonstige Trägerschaft

JUGEND ZÄHLT ☩

Für das Angebot besteht eine Kooperation mit ... ⓘ

keine bis max. 2 Nennungen möglich

- Nachbarkirchengemeinde(n) ⓘ
- Ev. Bezirksjugendwerk
- einer katholischen Gemeinde
- anderen Konfessionen und Religionen
- Schule ⓘ
- Sportverein
- Musikverein / Gesangverein
- Kommune ⓘ
- Sonstiges

JUGEND ZÄHLT ☩

Sonstige Kooperation

Teilnehmende

Anzahl nach Alter und Geschlecht

>> weitere Infos im Handbuch

Amtliche Statistik	Amtliche Statistik	Amtliche Statistik	Amtliche Statistik	Amtliche Statistik	Amtliche Statistik
unter 6 Jahre	6 bis unter 10 Jahre	10 bis unter 14 Jahre	14 bis unter 18 Jahre	18 bis unter 27 Jahre	27 Jahre und älter
m w	m w	m w	m w	m w	m w
0 0	0 0	0 0	0 0	0 0	0 0

JUGEND ZÄHLT

Gesamt
Teilnehmende

▲ Fehler: Die Anzahl Teilnehmender muss größer 0 sein.

Teilnehmende

Anzahl Alter und Geschlecht

Gesamtzahl der Teilnehmenden

Geschlechterverteilung* ⓘ

- ✓ Bitte wählen
- ausschließlich Jungen
- überwiegend Jungen
- ungefähr gleich viele Jungen und Mädchen
- überwiegend Mädchen
- ausschließlich Mädchen

Tätige Personen

Ehrenamtlich pädagogisch tätige Personen ⓘ

 Amtliche Statistik

Ehrenamtliche, pädagogisch tätige Personen


✓ Bitte wählen

Ja

Nein

 Amtliche Statistik	 Amtliche Statistik	 Amtliche Statistik	 Amtliche Statistik	 Amtliche Statistik	 Amtliche Statistik
unter 16 Jahre	16 bis unter 18 Jahre	18 bis unter 27 Jahre	27 bis unter 45 Jahre	45 bis unter 65 Jahre	65 Jahre und älter
m w	m w	m w	m w	m w	m w
0 0	0 0	0 0	0 0	0 0	0 0

Mitarbeit von haupt- und nebenberuflich Tätigen ⓘ

 Amtliche Statistik

Haupt- und/oder nebenberuflich pädagogisch tätige Personen

✓ Bitte wählen

Ja

Nein

 Amtliche Statistik	 Amtliche Statistik	 Amtliche Statistik	 Amtliche Statistik	 Amtliche Statistik	 Amtliche Statistik
unter 16 Jahre	16 bis unter 18 Jahre	18 bis unter 27 Jahre	27 bis unter 45 Jahre	45 bis unter 65 Jahre	65 Jahre und älter
m w	m w	m w	m w	m w	m w
0 0	0 0	0 0	0 0	0 0	0 0

Sonstige pädagogisch tätige Personen ⓘ

 Amtliche Statistik

Sonstige pädagogisch tätige Personen

✓ Bitte wählen

Ja

Nein

Amtliche Statistik

Sonstige pädagogisch tätige Personen

ja

Amtliche Statistik

Beschreibung der Personen

- Honorarkraft
- geringfügig Beschäftigte
- Personen im FSJ / FÖJ
- Personen im BFD
- Personen im Praktikum
- Sonstige Personen

Amtliche Statistik

Honorarkräfte

m	w
0	0

Amtliche Statistik

geringfügig Beschäftigte

m	w
0	0

Amtliche Statistik

Personen im FSJ / FÖJ

m	w
0	0

Amtliche Statistik

Personen im BFD

m	w
0	0

Amtliche Statistik

Personen im Praktikum

m	w
0	0

Amtliche Statistik

Sonstige Personen

m	w
0	0

Themenschwerpunkt

Amtliche Statistik

Themenschwerpunkt(e)* ¹

maximal 3 Nennungen möglich

- Religion [?]
- Natur und Umwelt [?]
- Handwerk und Technik [?]
- Rettungs- und Hilfstechiken [?]
- Gesellschaft und Kultur [?]
- Medien [?]
- Hauswirtschaft [?]
- Kunst und Kultur [?]
- Spiel [?]
- Sport [?]
- Brauchtum [?]
- Didaktik und Methodik [?]
- Geschlecht und Aufklärung [?]
- Gewaltprävention [?]
- Hausaufgaben- und Lernbetreuung [?]
- Beratungsgespräche [?]
- Sonstige
- Kein Schwerpunkt

E: Kindergottesdienste

JUGEND ZÄHLT ☩

Form des Kindergottesdienstes ⓘ

- Kindergottesdienst
- Teenie-Kirche
- Kleinkindergottesdienste

JUGEND ZÄHLT ☩

Unser Kindergottesdienst-Modell entspricht am ehesten folgender Form: ⓘ

- 'klassischer' Kindergottesdienst mit Liturgie
- Promiseland/Abenteuerland
- Kirche Kunterbunt
- Familienkirche
-

JUGEND ZÄHLT ☩

Zeitpunkt des Angebotes ⓘ

- sonntags parallel zum Erwachsenen-Gottesdienst
- sonntags nach dem Erwachsenen-Gottesdienst
- samstags
-

JUGEND ZÄHLT ☩

Durchschnittlicher Rhythmus des Angebotes ⓘ

- wöchentlich
- alle zwei Wochen
- monatlich
-

JUGEND ZÄHLT ☩

Eine gemeinsame Vorbereitung im Mitarbeiterkreis für das Angebot erfolgt: ⓘ

- wöchentlich
- alle zwei Wochen
- monatlich
- gar nicht
-

Trägerschaft / Kooperation

JUGEND ZÄHLT ☩

Das Angebot wird (zumindest teilweise) verantwortet von bzw. mit ...* ⓘ

Mehrfachnennungen möglich. Bitte wählen Sie in jedem Fall Ihre Organisation / Ihren Verband aus.

- Kirchengemeinde / Land-, Bezirks- oder Ortsjugendwerk ⓘ
- CVJM ⓘ
- Johanniter-Jugend ⓘ
- EC - Entschieden für Christus
- VCP ⓘ
- AB-Jugend ⓘ
- AG Evangelischer Ferien- und Waldheime
- CPD ⓘ
- Die Apis ⓘ
- eJl ⓘ
- intakt ⓘ
- Kirche Unterwegs der Bahnauer Bruderschaft e.V.
- sonstige christliche Verbände

JUGEND ZÄHLT ☩

Bitte wählen Sie Ihren EC aus

- ✓ Bitte wählen
- SWD-EC
- SV-EC
- weiß ich leider nicht

JUGEND ZÄHLT ☩

Sonstige Trägerschaft

JUGEND ZÄHLT ☩

Für das Angebot besteht eine Kooperation mit ... ⓘ

keine bis max. 2 Nennungen möglich

- Nachbarkirchengemeinde(n) ⓘ
- Ev. Bezirksjugendwerk
- einer katholischen Gemeinde
- anderen Konfessionen und Religionen
- Schule ⓘ
- Sportverein
- Musikverein / Gesangverein
- Kommune ⓘ
- Sonstiges

JUGEND ZÄHLT ☩

Sonstige Kooperation

JUGEND ZÄHLT ☩

Der Kindergottesdienst hat regelmäßig gemeinsame Aktionen mit... ⓘ

Mehrfachnennungen möglich

- KU 3 / Konfi 3
- Schule
- Kita

Teilnehmende

(geschätzte) Anzahl der Teilnehmenden in einem durchschnittlichen Kindergottesdienst zwischen Ostern und den Sommerferien ⓘ

JUGEND ZÄHLT ⚔		JUGEND ZÄHLT ⚔		JUGEND ZÄHLT ⚔		JUGEND ZÄHLT ⚔		JUGEND ZÄHLT ⚔		JUGEND ZÄHLT ⚔	
unter 3 Jahren		3 bis unter 6 Jahren		6 bis unter 10 Jahren		10 bis unter 14 Jahren		14 bis unter 18 Jahren		18 Jahre und älter	
m	w	m	w	m	w	m	w	m	w	m	w
0	0	0	0	0	0	0	0	0	0	0	0

JUGEND ZÄHLT ⚔

Gesamt

⚠️ Warnung: Sie haben keine Teilnehmenden angegeben. Bitte prüfen Sie Ihre Eingabe nochmals.

(geschätzte) Anzahl der Teilnehmenden in einem durchschnittlichen Kindergottesdienst zwischen den Herbstferien und Weihnachten ⓘ

JUGEND ZÄHLT ⚔		JUGEND ZÄHLT ⚔		JUGEND ZÄHLT ⚔		JUGEND ZÄHLT ⚔		JUGEND ZÄHLT ⚔		JUGEND ZÄHLT ⚔	
unter 3 Jahren		3 bis unter 6 Jahren		6 bis unter 10 Jahren		10 bis unter 14 Jahren		14 bis unter 18 Jahren		18 Jahre und älter	
m	w	m	w	m	w	m	w	m	w	m	w
0	0	0	0	0	0	0	0	0	0	0	0

JUGEND ZÄHLT ⚔

Gesamt

Tätige Personen

Ehrenamtlich pädagogisch tätige Personen ⓘ

JUGEND ZÄHLT ⚔

Ehrenamtlich pädagogisch tätige Personen

✓ Bitte wählen

- Ja
- Nein

JUGEND ZÄHLT	JUGEND ZÄHLT	JUGEND ZÄHLT	JUGEND ZÄHLT	JUGEND ZÄHLT	JUGEND ZÄHLT
unter 16 Jahre	16 bis unter 18 Jahre	18 bis unter 27 Jahre	27 bis unter 45 Jahre	45 bis unter 65 Jahre	65 Jahre und älter
m w	m w	m w	m w	m w	m w
0 0	0 0	0 0	0 0	0 0	0 0

JUGEND ZÄHLT

Gesamt

Mitarbeit von haupt- und nebenberuflich Tätigen

JUGEND ZÄHLT

Haupt- und/oder nebenberuflich pädagogisch tätige Personen

✓ Bitte wählen

Ja

Nein

JUGEND ZÄHLT	JUGEND ZÄHLT	JUGEND ZÄHLT	JUGEND ZÄHLT	JUGEND ZÄHLT	JUGEND ZÄHLT
unter 16 Jahre	16 bis unter 18 Jahre	18 bis unter 27 Jahre	27 bis unter 45 Jahre	45 bis unter 65 Jahre	65 Jahre und älter
m w	m w	m w	m w	m w	m w
0 0	0 0	0 0	0 0	0 0	0 0

JUGEND ZÄHLT

Gesamt

Sonstige pädagogisch tätige Personen

JUGEND ZÄHLT

Sonstige pädagogisch tätige Personen

✓ Bitte wählen

Ja

Nein

F: Konfi-Arbeit

(nur 1 x pro Organisation auszufüllen)

Typische Dauer und Häufigkeit (ohne Projekte und Aktionen)

JUGEND ZÄHLT Anzahl der Unterrichtstreffen insgesamt im gesamten Konfi-Jahr* ⓘ <input type="text" value="0"/>	JUGEND ZÄHLT Dauer eines Unterrichtstreffens in Minuten* ⓘ <input type="text" value="0"/>
JUGEND ZÄHLT Beginn (in 2021)* ⓘ ▼ Bitte wählen Januar Februar März April Mai Juni Juli August September Oktober November Dezember	JUGEND ZÄHLT Ende (in 2022)* ⓘ ▼ Bitte wählen
Wie viele Projekte und Veranstaltungen hat die Kirchengemeinde (z.B. Konfi-Samstag) ⓘ	Häufigkeit dieses Angebots im Konfi-Jahr <input type="text" value="0"/>
JUGEND ZÄHLT Beginn (in 2021)* ⓘ ▼ Bitte wählen	JUGEND ZÄHLT Ende (in 2022)* ⓘ ▼ Bitte wählen Januar Februar März April Mai Juni Juli August September Oktober November Dezember
Wie viele Projekte und Veranstaltungen hat die Kirchengemeinde (z.B. Konfi-Samstag) ⓘ	Häufigkeit dieses Angebots im Konfi-Jahr <input type="text" value="0"/>

Wie viele Projekte und Veranstaltungen hat ein/e Konfirmand/-in erlebt, der/die 2022 konfirmiert wird und sich bei allen Angeboten beteiligt hat?

JUGEND
ZÄHLT 










	Häufigkeit dieses Angebots im Konfi- Jahr
Projekt(halb)tage in der eigenen Kirchengemeinde (z.B. Konfi-Samstag) ⓘ	<input type="text" value="0"/>
Gottesdienste mit und für Konfirmand/-innen der eigenen Gemeinde	<input type="text" value="0"/>
Gemeindepraktikum / Hospitieren in Gruppen usw. (Anzahl der Einsätze)	<input type="text" value="0"/>
Ausflüge und Exkursionen in der eigenen Konfi-Gruppe (ohne Übernachtung)	<input type="text" value="0"/>
Freizeiten / Konfi-Wochenenden (ohne Konfi-Camp; Anzahl der Übernachtungen) ⓘ	<input type="text" value="0"/>
Konfi-Camps (gemeinsam mit anderen Gruppen; Anzahl der Übernachtungen) ⓘ	<input type="text" value="0"/>
Konfi-Cup (Fußballturnier; Anzahl Spieltage)	<input type="text" value="0"/>
Spezielle Gottesdienste für Konfirmand/-innen mit Distrikt / Bezirk	<input type="text" value="0"/>
Weitere gemeinsame Aktionen mit anderen Konfirmand/-innen aus dem Distrikt / Bezirk	<input type="text" value="0"/>
Überregionale Konfi-Veranstaltungen (z.B. bike for bibles, Konfi-Nacht)	<input type="text" value="0"/>
Sonstige Projekte und Veranstaltungen	<input type="text" value="0"/>
Sonstige Projekte und Veranstaltungen	<input type="text" value="0"/>

Trägerschaft / Kooperation

JUGEND ZÄHLT

Das Angebot wird (zumindest teilweise) verantwortet von bzw. mit ...*

Mehrfachnennungen möglich. Bitte wählen Sie in jedem Fall Ihre Organisation / Ihren Verband aus.

- Kirchengemeinde / Land-, Bezirks- oder Ortsjugendwerk 
- CVJM 
- Johanniter-Jugend 
- EC - Entschieden für Christus
- VCP 
- AB-Jugend 
- AG Evangelischer Ferien- und Waldheime
- CPD 
- Die Apis 
- eJl 
- intakt 
- Kirche Unterwegs der Bahnauer Bruderschaft e.V.
- sonstige christliche Verbände

JUGEND ZÄHLT

Bitte wählen Sie Ihren EC aus

- ✓ Bitte wählen
- SWD-EC
- SV-EC
- weiß ich leider nicht




JUGEND ZÄHLT

Sonstige Trägerschaft

JUGEND ZÄHLT

Für das Angebot besteht eine Kooperation mit ...

keine bis max. 2 Nennungen möglich

- Nachbarkirchengemeinde(n) 
- Ev. Bezirksjugendwerk
- einer katholischen Gemeinde
- anderen Konfessionen und Religionen
- Schule 
- Sportverein
- Musikverein / Gesangverein
- Kommune 
- Sonstiges

JUGEND ZÄHLT

Sonstige Kooperation

JUGEND ZÄHLT

Gibt es gemeinsame Angebote / Projekte von Konfi-Arbeit und Jugendarbeit in Ihrer Kirchengemeinde?*

- Es gibt keine Kooperation mit der evangelischen Jugendarbeit vor Ort
- Außer der Konfi-Arbeit gibt es kein Angebot für Jugendliche in der Gemeinde
- Ja

JUGEND ZÄHLT

Welche gemeinsamen Projekte gibt es?

JUGEND ZÄHLT

Gibt es (außerhalb des Kirchengemeinderats) ein festes Team, das für die Kooperation zwischen Konfi-Arbeit und Jugendarbeit zuständig ist?*

- Ja
- Nein

Anzahl der eingeladenen Jugendlichen*

JUGEND ZÄHLT

Getaufte Jugendliche

▲ Fehler: Die Anzahl der Eingeladenen muss insgesamt größer 0 sein.

JUGEND ZÄHLT

(zu Beginn) Ungetaufte Jugendliche

▲ Fehler: Die Anzahl der Eingeladenen muss insgesamt größer 0 sein.

Anzahl der Teilnehmenden*

JUGEND ZÄHLT

Getaufte Jugendliche

m	w
0	0

JUGEND ZÄHLT

(zu Beginn) Ungetaufte Jugendliche

m	w
0	0

Anzahl der Jugendlichen, die sich während des Konfi-Jahrs gegen die Konfirmation entschieden haben

JUGEND ZÄHLT

Getaufte Jugendliche

m	w
0	0

JUGEND ZÄHLT

(zu Beginn) Ungetaufte Jugendliche

m	w
0	0

Tätige Personen

JUGEND
ZÄHLT 

Anzahl der Mitarbeitenden

	regelmäßig im Konfi- Unterricht	unregelmäßig im Konfi- Unterricht	zusätzlich bei Freizeiten und Aktionen
Pfarrer/-innen ⓘ	<input type="text" value="0"/>	<input type="text" value="0"/>	<input type="text" value="0"/>
Diakon/-innen, Jugendreferent/-innen	<input type="text" value="0"/>	<input type="text" value="0"/>	<input type="text" value="0"/>
Eltern der Konfirmanden/-innen	<input type="text" value="0"/>	<input type="text" value="0"/>	<input type="text" value="0"/>
Ehrenamtliche unter 16 Jahren	<input type="text" value="0"/>	<input type="text" value="0"/>	<input type="text" value="0"/>
Ehrenamtliche von 16 bis unter 18 Jahren	<input type="text" value="0"/>	<input type="text" value="0"/>	<input type="text" value="0"/>
Ehrenamtliche 18 Jahre und älter	<input type="text" value="0"/>	<input type="text" value="0"/>	<input type="text" value="0"/>
Gäste / Referent/-innen	<input type="text" value="0"/>	<input type="text" value="0"/>	<input type="text" value="0"/>

Konfi 3

JUGEND ZÄHLT ☩

Gibt es in Ihrer Kirchengemeinde Konfi 3? ⓘ

- Nein
- wird evtl. in den nächsten Jahren eingeführt
- Ja
- Wurde früher angeboten, gibt es jetzt aber nicht mehr

JUGEND ZÄHLT ☩

Wie viele Kinder nehmen an Konfi 3 teil? ⓘ

Anzahl der eingeladenen Kinder

Anzahl der teilnehmenden Kinder

JUGEND ZÄHLT ☩


Wie viele Veranstaltungen bzw. Aktionen werden im Lauf der Konfi 3-Phase 2022 angeboten?

	Häufigkeit dieser Veranstaltung in der Konfi 3-Phase 2022
Thematisch-inhaltliche Einzeleinheiten in Kleingruppen / Tischgruppen ⓘ	<input type="text" value="0"/>
Thematisch-inhaltliche Einzeleinheiten in der Gesamtgruppe	<input type="text" value="0"/>
Sonstige Einheiten	<input type="text" value="0"/>
Gottesdienste	<input type="text" value="0"/>

JUGEND ZÄHLT ☩

Wie viele Wochen dauert die Konfi 3-Phase 2022 insgesamt? ⓘ

Anzahl der Wochen

**JUGEND
ZÄHLT** **Gibt es in Ihrer Kirchengemeinde Konfi 3? **

- Nein
- wird evtl. in den nächsten Jahren eingeführt
- Ja
- Wurde früher angeboten, gibt es jetzt aber nicht mehr

**JUGEND
ZÄHLT** **Warum gibt es Konfi 3 nicht mehr? **

G: Musikalische Angebote

JUGEND
ZÄHLT

Bei dem Angebot handelt es sich um... ⓘ

- ✓ Bitte wählen
- ein Gruppenangebot
- eine Veranstaltung bzw. ein Projekt

JUGEND
ZÄHLT

Art der Gruppe / Art der Veranstaltung bzw. des Projekts ⓘ

- ✓ Bitte wählen
- Vokalchor
- TEN SING
- Singteam/Musikteam/Jugo-Band (überwiegend Liedbegleitung Gottesdienst)
- Band (überwiegend Vortragsband, Konzertband)
- Instrumental-Ensemble (z.B. Flöten, Streicher)
- Instrumental-Kurs, auch Einzelunterricht (z.B. Gitarre, Orgel, Keyboard)
- Ausbildungskurse (z.B. C-Kurs, kirchenmusikalische Grundausbildung)
- andere Schulungen
- Sonstiges

JUGEND
ZÄHLT

Art der Gruppe / Art der Veranstaltung bzw. des Projekts ⓘ

Vokalchor

JUGEND
ZÄHLT

Das Repertoire ist überwiegend... ⓘ

- ✓ Bitte wählen
- popmusikalisch
- gemischt
- klassisch

JUGEND
ZÄHLT

Art der Gruppe / Art der Veranstaltung bzw. des Projekts ⓘ

Sonstiges

JUGEND
ZÄHLT

Sonstige Art der Gruppe ⓘ

**JUGEND
ZÄHLT** 🗳️

Anzahl der (Gruppen-)Treffen pro
Monat* ⓘ

0

**JUGEND
ZÄHLT** 🗳️

Durchschnittliche Dauer eines
Gruppentreffens* ⓘ

0

(durchschnittlich, in Minuten)

**JUGEND
ZÄHLT** 🗳️

Durchführungshäufigkeit im
Bezugszeitraum* ⓘ

0

**JUGEND
ZÄHLT** 🗳️

Anzahl der Veranstaltungstage* ⓘ

0

**JUGEND
ZÄHLT** 🗳️

Anzahl der Übernachtungen* ⓘ

0

**JUGEND
ZÄHLT** 🗳️

Gewöhnlicher Durchführungsort* ⓘ

- ✓ Bitte wählen
- Gruppenraum (nur für Jugendliche)
- Gruppenraum (auch für andere Zwecke)
- Sportstätte
- Schulgebäude
- Öffentlicher Raum
- Sonstiges

**JUGEND
ZÄHLT** 🗳️

Postleitzahl des
Durchführungsortes* ⓘ

**JUGEND
ZÄHLT** 🗳️

Wird das Angebot digital durchgeführt?

- ✓ Bitte wählen
- nicht digital
- teilweise digital (unabhängig von Corona)
- teilweise digital wegen Corona-Einschränkungen
- ausschließlich digital

Mit dieser Gruppe gab es im Bezugszeitraum folgende Anzahl von Aktivitäten



Mit dieser Gruppe gab es im Bezugszeitraum folgende Anzahl von Aktivitäten

	Anzahl
Einsatz im gottesdienstlichen Bereich (Gottesdienste, Kasualien, Andachten, usw.) ⓘ	<input type="text" value="0"/>
Konzert und andere Aufführungen	<input type="text" value="0"/>
Musik- bzw. Probenfahrt (mind. 2 Tage)	<input type="text" value="0"/>
Fortbildungsangebot, Schulung, Seminar	<input type="text" value="0"/>
Einsatz auf kirchlichen Veranstaltungen (Gemeindefeste, usw.)	<input type="text" value="0"/>
Diakonischer Einsatz (im Krankenhaus, Alten-/Pflegeheim, usw.)	<input type="text" value="0"/>
Ständchen (z.B. bei Geburtstagen, usw.)	<input type="text" value="0"/>
Nichtkirchlicher Einsatz (Straßenfest, usw.)	<input type="text" value="0"/>

Öffentliche Förderung



Wurde das Angebot aus öffentlichen Mitteln (nicht kirchlich) direkt finanziell gefördert? ⓘ

- ✓ Bitte wählen
- keine Förderung erhalten
- kommunale Förderung
- Landesförderung
- Bundesförderung
- europäische Förderung
- sonstige öffentliche Förderung

Trägerschaft / Kooperation



Wurden sonstige Förderungen / Drittmittel genutzt? ⓘ

Bitte wählen



Wurde das Angebot aus öffentlichen Mitteln (nicht kirchlich) direkt finanziell gefördert? ⓘ

Bitte wählen




Wurden sonstige Förderungen / Drittmittel genutzt? ⓘ










- ✓ Bitte wählen
- Ja
- Nein

Trägerschaft / Kooperation

JUGEND ZÄHLT

Das Angebot wird (zumindest teilweise) verantwortet von bzw. mit ...* 

Mehrfachnennungen möglich. Bitte wählen Sie in jedem Fall Ihre Organisation / Ihren Verband aus.

- Kirchengemeinde / Land-, Bezirks- oder Ortsjugendwerk 
- CVJM 
- Johanniter-Jugend 
- EC - Entschieden für Christus
- VCP 
- AB-Jugend 
- AG Evangelischer Ferien- und Waldheime
- CPD 
- Die Apis 
- eJl 
- intakt 
- Kirche Unterwegs der Bahnauer Bruderschaft e.V.
- sonstige christliche Verbände

JUGEND ZÄHLT


Bitte wählen Sie Ihren EC aus

- ✓ Bitte wählen
- SWD-EC
- SV-EC
- weiß ich leider nicht




JUGEND ZÄHLT

Sonstige Trägerschaft

JUGEND ZÄHLT

Für das Angebot besteht eine Kooperation mit ... 

keine bis max. 2 Nennungen möglich

- Nachbarkirchengemeinde(n) 
- Ev. Bezirksjugendwerk
- einer katholischen Gemeinde
- anderen Konfessionen und Religionen
- Schule 
- Sportverein
- Musikverein / Gesangverein
- Kommune 
- Sonstiges

JUGEND ZÄHLT

Sonstige Kooperation

Teilnehmende

Anzahl nach Alter und Geschlecht

>> weitere Infos im Handbuch

Amtliche Statistik	Amtliche Statistik	Amtliche Statistik	Amtliche Statistik	Amtliche Statistik	Amtliche Statistik
unter 6 Jahre	6 bis unter 10 Jahre	10 bis unter 14 Jahre	14 bis unter 18 Jahre	18 bis unter 27 Jahre	27 Jahre und älter
m w	m w	m w	m w	m w	m w
0 0	0 0	0 0	0 0	0 0	0 0

JUGEND ZÄHLT

Gesamt

0

▲ Fehler: Die Anzahl Teilnehmender muss größer 0 sein.

Tätige Personen

Ehrenamtlich pädagogisch tätige Personen ⓘ

Amtliche Statistik

Ehrenamtliche, pädagogisch tätige Personen

✓ Bitte wählen

Ja

Nein

Amtliche Statistik	Amtliche Statistik	Amtliche Statistik	Amtliche Statistik	Amtliche Statistik	Amtliche Statistik
unter 16 Jahre	16 bis unter 18 Jahre	18 bis unter 27 Jahre	27 bis unter 45 Jahre	45 bis unter 65 Jahre	65 Jahre und älter
m w	m w	m w	m w	m w	m w
0 0	0 0	0 0	0 0	0 0	0 0

Mitarbeit von haupt- und nebenberuflich Tätigen ⓘ
















Amtliche Statistik

Haupt- und/oder nebenberuflich pädagogisch tätige Personen

✓ Bitte wählen

Ja

Nein

 Amtliche Statistik unter 16 Jahre m w <table border="1"> <tr><td>0</td><td>0</td></tr> </table>	0	0	 Amtliche Statistik 16 bis unter 18 Jahre m w <table border="1"> <tr><td>0</td><td>0</td></tr> </table>	0	0	 Amtliche Statistik 18 bis unter 27 Jahre m w <table border="1"> <tr><td>0</td><td>0</td></tr> </table>	0	0	 Amtliche Statistik 27 bis unter 45 Jahre m w <table border="1"> <tr><td>0</td><td>0</td></tr> </table>	0	0	 Amtliche Statistik 45 bis unter 65 Jahre m w <table border="1"> <tr><td>0</td><td>0</td></tr> </table>	0	0	 Amtliche Statistik 65 Jahre und älter m w <table border="1"> <tr><td>0</td><td>0</td></tr> </table>	0	0
0	0																
0	0																
0	0																
0	0																
0	0																
0	0																
Sonstige pädagogisch tätige Personen ⓘ																	
 Amtliche Statistik Sonstige pädagogisch tätige Personen ✓ Bitte wählen Ja Nein																	
 Amtliche Statistik Sonstige pädagogisch tätige Personen ja			 Amtliche Statistik Beschreibung der Personen <input type="checkbox"/> Honorarkraft <input type="checkbox"/> geringfügig Beschäftigte <input type="checkbox"/> Personen im FSJ / FÖJ <input type="checkbox"/> Personen im BFD <input type="checkbox"/> Personen im Praktikum <input type="checkbox"/> Sonstige Personen														
 Amtliche Statistik Honorarkräfte m w <table border="1"> <tr><td>0</td><td>0</td></tr> </table>	0	0	 Amtliche Statistik geringfügig Beschäftigte m w <table border="1"> <tr><td>0</td><td>0</td></tr> </table>	0	0	 Amtliche Statistik Personen im FSJ / FÖJ m w <table border="1"> <tr><td>0</td><td>0</td></tr> </table>	0	0	 Amtliche Statistik Personen im BFD m w <table border="1"> <tr><td>0</td><td>0</td></tr> </table>	0	0	 Amtliche Statistik Personen im Praktikum m w <table border="1"> <tr><td>0</td><td>0</td></tr> </table>	0	0	 Amtliche Statistik Sonstige Personen m w <table border="1"> <tr><td>0</td><td>0</td></tr> </table>	0	0
0	0																
0	0																
0	0																
0	0																
0	0																
0	0																

H: Posaunenchor

(nur 1 x pro Organisation auszufüllen)

JUGEND ZÄHLT

Anzahl der durch den Posaunenchor zu betreuenden Kirchengemeinden*

JUGEND ZÄHLT

Organisationsstruktur*

✓ Bitte wählen

Kirchengemeinde

CVJM

e.V.

Sonstige

JUGEND ZÄHLT

Organisationsstruktur*

Sonstige

JUGEND ZÄHLT

Sonstige Organisationsstruktur*

JUGEND ZÄHLT

Üblicher Probetag

✓ Bitte wählen

Montag

Dienstag

Mittwoch

Donnerstag

Freitag

Samstag

Sonntag

er ohne Jungbläser/-innen in Ausbildung

Aktive Chormitglieder ohne Jungbläser/-innen in Ausbildung

Anzahl der Teilnehmenden ohne Jungbläser/-innen in Ausbildung ⓘ

JUGEND ZÄHLT ♂	JUGEND ZÄHLT ♂	JUGEND ZÄHLT ♂	JUGEND ZÄHLT ♂	JUGEND ZÄHLT ♂	JUGEND ZÄHLT ♂
Unter 14 Jahren	14 bis unter 18 Jahre	18 bis unter 27 Jahre	27 bis unter 45 Jahre	45 bis unter 65 Jahre	65 Jahre und älter
m w	m w	m w	m w	m w	m w
<input type="text" value="0"/> <input type="text" value="0"/>	<input type="text" value="0"/> <input type="text" value="0"/>	<input type="text" value="0"/> <input type="text" value="0"/>	<input type="text" value="0"/> <input type="text" value="0"/>	<input type="text" value="0"/> <input type="text" value="0"/>	<input type="text" value="0"/> <input type="text" value="0"/>

JUGEND ZÄHLT ♂

Gesamt

⚠️ Warnung:
Anzahl Chormitglieder mit größer 0 sein.

Anzahl der Jungbläser/-innen in Ausbildung ⓘ

JUGEND ZÄHLT ♂	JUGEND ZÄHLT ♂	JUGEND ZÄHLT ♂	JUGEND ZÄHLT ♂	JUGEND ZÄHLT ♂	JUGEND ZÄHLT ♂
bis unter 10 Jahre	10 bis unter 14 Jahre	14 bis unter 18 Jahre	18 bis unter 27 Jahre	27 bis unter 45 Jahre	45 Jahre und älter
m	m	m	m	m	m
w	w	w	w	w	w
0	0	0	0	0	0
0	0	0	0	0	0

JUGEND ZÄHLT ♂

Gesamt

0

JUGEND ZÄHLT ♂

Wie viele Jungbläser/-innen nehmen jeweils folgende Formen der Ausbildung wahr?

	Anzahl
Jungbläser/-innengruppe ⓘ	0
private Instrumentallehrer/-innen	0
Musikschule	0
Bläserklasse	0
Bläserpate/-in	0
Sonstige	0
Keine dieser Formen	0

JUGEND ZÄHLT ♂

Es besteht eine längerfristige Kooperation mit ⓘ

Mehrfachnennungen möglich

- Musikschule
- Schule
- Instrumentallehrer/-in
- Keine längerfristige Kooperation

Chorleitung

JUGEND ZÄHLT ♂	JUGEND ZÄHLT ♂	JUGEND ZÄHLT ♂	JUGEND ZÄHLT ♂	JUGEND ZÄHLT ♂	JUGEND ZÄHLT ♂
unter 18 Jahre	18 bis unter 27 Jahre	27 bis unter 45 Jahre	45 bis unter 55 Jahre	55 bis unter 65 Jahre	65 Jahre und älter
m	w	m	w	m	w
0	0	0	0	0	0

JUGEND ZÄHLT ♂

Wird die Chorleitung bezahlt? ⓘ

✓ Bitte wählen

- Ja
- Nein

Stellvertretende Chorleitung

JUGEND ZÄHLT ♂	JUGEND ZÄHLT ♂	JUGEND ZÄHLT ♂	JUGEND ZÄHLT ♂	JUGEND ZÄHLT ♂	JUGEND ZÄHLT ♂
unter 18 Jahre	18 bis unter 27 Jahre	27 bis unter 45 Jahre	45 bis unter 55 Jahre	55 bis unter 65 Jahre	65 Jahre und älter
m	w	m	w	m	w
0	0	0	0	0	0

Jungbläserleitung

JUGEND ZÄHLT ♂	JUGEND ZÄHLT ♂	JUGEND ZÄHLT ♂	JUGEND ZÄHLT ♂	JUGEND ZÄHLT ♂	JUGEND ZÄHLT ♂
unter 18 Jahre	18 bis unter 27 Jahre	27 bis unter 45 Jahre	45 bis unter 55 Jahre	55 bis unter 65 Jahre	65 Jahre und älter
m	w	m	w	m	w
0	0	0	0	0	0

JUGEND ZÄHLT ♂

Wird die Jungbläserleitung bezahlt? ⓘ

✓ Bitte wählen

- Ja
- Nein

Sonstige Personen (z.B. Chorvorstand/-vorständin, organisatorische Leitung, ...) ⓘ

JUGEND ZÄHLT ⓘ		JUGEND ZÄHLT ⓘ		JUGEND ZÄHLT ⓘ		JUGEND ZÄHLT ⓘ		JUGEND ZÄHLT ⓘ		JUGEND ZÄHLT ⓘ	
unter 18 Jahre		18 bis unter 27 Jahre		27 bis unter 45 Jahre		45 bis unter 55 Jahre		55 bis unter 65 Jahre		65 Jahre und älter	
m	w	m	w	m	w	m	w	m	w	m	w
0	0	0	0	0	0	0	0	0	0	0	0

Einsätze und Aktivitäten

JUGEND ZÄHLT ⓘ

Kirchliche Veranstaltungen

	Anzahl
Gottesdienst ohne Mitwirkung eines Organisten/einer Organistin oder weiterer musikalischer Gruppen (ohne Gottesdienst im Grünen) ⓘ	0
Gottesdienst unter Mitwirkung eines Organisten / einer Organistin	0
Gottesdienste im Grünen	0
Kasualien (Trauerfeier, Taufe, Trauung, Konfirmation)	0
Konzerte, Abendmusiken, Serenaden, ...	0
sonstige kirchliche Veranstaltungen (Gemeindefeste, Altennachmittage, ...)	0

Diakonische Veranstaltungen

Krankenhaus ⓘ	0
Alten- oder Pflegeheim	0
sonstige diakonische Einrichtungen	0
Ständchen	0

Sonstige Veranstaltungen

ⓘ	0
---	---

Mit diesem Posaunenchor gab es im Bezugszeitraum die folgende Anzahl von Aktivitäten

Musik- bzw. Probenfahrt (mind. 1 Übernachtung) ⓘ	0
Fortbildungsangebot, Schulung, Seminar	0

Diakonische Kinder- und Jugendhilfe - Stationäre Erziehungshilfe

Beschreibung:

Optional. Nur für den internen Gebrauch

Einrichtung

Angebotsform

- ✓ Bitte wählen
- 6er und 7er Wohngruppen
- 8er und 9er Wohngruppen
- Erziehungsstellen
- Jugendwohngemeinschaften und Verselbständigungsgruppen
- Betreutes Jugendwohnen
- Inobhutnahme
- Intensive sozialpädagogische Einzelbetreuung

Mitarbeitende

VZÄ ⓘ

MA ⓘ

Altersangabe Mitarbeitende

	Männlich	Weiblich
17 bis unter 20 Jahre	<input type="text"/>	<input type="text"/>
20 bis unter 25 Jahre	<input type="text"/>	<input type="text"/>
25 bis unter 35 Jahre	<input type="text"/>	<input type="text"/>
35 bis unter 45 Jahre	<input type="text"/>	<input type="text"/>
45 bis unter 55 Jahre	<input type="text"/>	<input type="text"/>
55 bis unter 65 Jahre	<input type="text"/>	<input type="text"/>
65 Jahre und älter	<input type="text"/>	<input type="text"/>

Gesamt Mitarbeitende

Erreichte junge Menschen

Altersangabe erreichte junge Menschen (zum 31.12.21 andauernde Hilfen)

	nach §27 männlich	nach §27 weiblich	nach §35a männlich	nach §35a weiblich
0 bis unter 3 Jahre				
3 bis unter 6 Jahre				
6 bis unter 9 Jahre				
9 bis unter 12 Jahre				
12 bis unter 15 Jahre				
15 bis unter 18 Jahre				
18 bis unter 21 Jahre				
21 bis unter 24 Jahre				

Gesamt erreichte junge Menschen

0

Altersangabe erreichte junge Menschen (im Jahr 2021 beendete Hilfen)

	nach §27 männlich	nach §27 weiblich	nach §35a männlich	nach §35a weiblich
0 bis unter 3 Jahre				
3 bis unter 6 Jahre				
6 bis unter 9 Jahre				
9 bis unter 12 Jahre				
12 bis unter 15 Jahre				
15 bis unter 18 Jahre				
18 bis unter 21 Jahre				
21 bis unter 24 Jahre				

Gesamt erreichte junge Menschen

0

Einrichtung

PLZ der Einrichtung/des Angebotes ⓘ

Mitarbeitende

VZÄ ⓘ

MA ⓘ

Altersangabe Mitarbeitende

	Männlich	Weiblich
17 bis unter 20 Jahre	<input type="text"/>	<input type="text"/>
20 bis unter 25 Jahre	<input type="text"/>	<input type="text"/>
25 bis unter 35 Jahre	<input type="text"/>	<input type="text"/>
35 bis unter 45 Jahre	<input type="text"/>	<input type="text"/>
45 bis unter 55 Jahre	<input type="text"/>	<input type="text"/>
55 bis unter 65 Jahre	<input type="text"/>	<input type="text"/>
65 Jahre und älter	<input type="text"/>	<input type="text"/>

Gesamt Mitarbeitende

Erreichte junge Menschen

Altersangabe erreichte junge Menschen (zum 31.12.21 andauernde Hilfen)

	nach §27 männlich	nach §27 weiblich	nach §35a männlich	nach §35a weiblich
0 bis unter 3 Jahre				
3 bis unter 6 Jahre				
6 bis unter 9 Jahre				
9 bis unter 12 Jahre				
12 bis unter 15 Jahre				
15 bis unter 18 Jahre				
18 bis unter 21 Jahre				
21 bis unter 24 Jahre				

Gesamt erreichte junge Menschen

0

Altersangabe erreichte junge Menschen (im Jahr 2021 beendete Hilfen)

	nach §27 männlich	nach §27 weiblich	nach §35a männlich	nach §35a weiblich
0 bis unter 3 Jahre				
3 bis unter 6 Jahre				
6 bis unter 9 Jahre				
9 bis unter 12 Jahre				
12 bis unter 15 Jahre				
15 bis unter 18 Jahre				
18 bis unter 21 Jahre				
21 bis unter 24 Jahre				

Gesamt erreichte junge Menschen

0

Diakonische Kinder- und Jugendhilfe - Ambulante Erziehungshilfe

Einrichtung

Angebotsform

- ✓ Bitte wählen
- Sozialpädagogische Familienhilfe
- Erziehungsbeistandschaft
- Soziale Gruppenarbeit
- Schulbegleitung
- Intensive sozialpädagogische Einzelbetreuung

Mitarbeitende

VZÄ ⓘ

0,0

MA ⓘ

Altersangabe Mitarbeitende

	Männlich	Weiblich
17 bis unter 20 Jahre		
20 bis unter 25 Jahre		
25 bis unter 35 Jahre		
35 bis unter 45 Jahre		
45 bis unter 55 Jahre		
55 bis unter 65 Jahre		
65 Jahre und älter		

Gesamt Mitarbeitende

0

Erreichte junge Menschen

Altersangabe erreichte junge Menschen (zum 31.12.21 andauernde Hilfen)

	nach §27 männlich	nach §27 weiblich	nach §35a männlich	nach §35a weiblich
0 bis unter 3 Jahre				
3 bis unter 6 Jahre				
6 bis unter 9 Jahre				
9 bis unter 12 Jahre				
12 bis unter 15 Jahre				
15 bis unter 18 Jahre				
18 bis unter 21 Jahre				
21 bis unter 24 Jahre				

Gesamt erreichte junge Menschen

0

Altersangabe erreichte junge Menschen (im Jahr 2021 beendete Hilfen)

	nach §27 männlich	nach §27 weiblich	nach §35a männlich	nach §35a weiblich
0 bis unter 3 Jahre				
3 bis unter 6 Jahre				
6 bis unter 9 Jahre				
9 bis unter 12 Jahre				
12 bis unter 15 Jahre				
15 bis unter 18 Jahre				
18 bis unter 21 Jahre				
21 bis unter 24 Jahre				

Gesamt erreichte junge Menschen

0

Diakonische Kinder- und Jugendhilfe – Gemeinsame Wohnformen für Vater/Mutter

Einrichtung

PLZ der Einrichtung/des Angebotes ⓘ

Mitarbeitende

VZÄ ⓘ

MA ⓘ

Altersangabe Mitarbeitende

	Männlich	Weiblich
17 bis unter 20 Jahre	<input type="text"/>	<input type="text"/>
20 bis unter 25 Jahre	<input type="text"/>	<input type="text"/>
25 bis unter 35 Jahre	<input type="text"/>	<input type="text"/>
35 bis unter 45 Jahre	<input type="text"/>	<input type="text"/>
45 bis unter 55 Jahre	<input type="text"/>	<input type="text"/>
55 bis unter 65 Jahre	<input type="text"/>	<input type="text"/>
65 Jahre und älter	<input type="text"/>	<input type="text"/>

Gesamt Mitarbeitende

Altersangabe erreichter junger Eltern (im Jahr 2021 beendete Hilfen)

	davon §19-Plätze - Väter	davon §19-Plätze - Mütter	davon §27/§41- Plätze - Väter	davon §27/§41- Plätze - Mütter	davon §35a- Plätze - Väter	davon §35a- Plätze - Mütter
12 bis unter 15 Jahre	<input type="text"/>	<input type="text"/>	<input type="text"/>	<input type="text"/>	<input type="text"/>	<input type="text"/>
15 bis unter 18 Jahre	<input type="text"/>	<input type="text"/>	<input type="text"/>	<input type="text"/>	<input type="text"/>	<input type="text"/>
18 bis unter 21 Jahre	<input type="text"/>	<input type="text"/>	<input type="text"/>	<input type="text"/>	<input type="text"/>	<input type="text"/>
21 bis unter 24 Jahre	<input type="text"/>	<input type="text"/>	<input type="text"/>	<input type="text"/>	<input type="text"/>	<input type="text"/>
24 bis unter 27 Jahre	<input type="text"/>	<input type="text"/>	<input type="text"/>	<input type="text"/>	<input type="text"/>	<input type="text"/>
27 und älter	<input type="text"/>	<input type="text"/>	<input type="text"/>	<input type="text"/>	<input type="text"/>	<input type="text"/>

Altersangabe erreichte Kinder (zum 31.12.21 andauernde Hilfen)

	Anzahl
0 bis unter 3 Jahre	<input type="text"/>
3 bis unter 6 Jahre	<input type="text"/>

Altersangabe erreichte Kinder (im Jahr 2021 beendete Hilfen)

	Anzahl
0 bis unter 3 Jahre	<input type="text"/>
3 bis unter 6 Jahre	<input type="text"/>

Diakonische Kinder- und Jugendhilfe – Jugendarbeit

Einrichtung

Angebotsform

✓ Bitte wählen

Offene Kinder- und Jugendarbeit

Gemeindejugendreferate

PLZ der Einrichtung/des Angebotes ⓘ

Mitarbeitende

VZÄ ⓘ

0,0

MA ⓘ

Altersangabe Mitarbeitende

	Männlich	Weiblich
17 bis unter 20 Jahre	<input type="text"/>	<input type="text"/>
20 bis unter 25 Jahre	<input type="text"/>	<input type="text"/>
25 bis unter 35 Jahre	<input type="text"/>	<input type="text"/>
35 bis unter 45 Jahre	<input type="text"/>	<input type="text"/>
45 bis unter 55 Jahre	<input type="text"/>	<input type="text"/>
55 bis unter 65 Jahre	<input type="text"/>	<input type="text"/>
65 Jahre und älter	<input type="text"/>	<input type="text"/>

Gesamt Mitarbeitende

0

Erreichte junge Menschen

Altersangabe erreichte junge Menschen (zum 31.12.21 andauernde Hilfen)

	nach §27 männlich	nach §27 weiblich	nach §35a männlich	nach §35a weiblich
0 bis unter 3 Jahre				
3 bis unter 6 Jahre				
6 bis unter 9 Jahre				
9 bis unter 12 Jahre				
12 bis unter 15 Jahre				
15 bis unter 18 Jahre				
18 bis unter 21 Jahre				
21 bis unter 24 Jahre				

Gesamt erreichte junge Menschen

Altersangabe erreichte junge Menschen (im Jahr 2021 beendete Hilfen)

	nach §27 männlich	nach §27 weiblich	nach §35a männlich	nach §35a weiblich
0 bis unter 3 Jahre				
3 bis unter 6 Jahre				
6 bis unter 9 Jahre				
9 bis unter 12 Jahre				
12 bis unter 15 Jahre				
15 bis unter 18 Jahre				
18 bis unter 21 Jahre				
21 bis unter 24 Jahre				

Gesamt erreichte junge Menschen

Diakonische Kinder- und Jugendhilfe – Ganztagsbetreuung

Einrichtung

Bitte wählen

- ✓ Hort
- Hort an der Schule
- Pädagogische Schulkindbetreuung (kommunal organisierte Nachmittagsbetreuung)
- Pädagogische Schulkindbetreuung (Ganztags-Grundschulen nach §4a Schulgesetz)

Mitarbeitende

VZÄ ⓘ

MA ⓘ

Mitarbeitende

	VZÄ	MA
Grundschule	<input type="text"/>	<input type="text"/>
Weiterführende Schule	<input type="text"/>	<input type="text"/>
Berufliche Schule	<input type="text"/>	<input type="text"/>

Altersangabe Mitarbeitende

	Männlich	Weiblich
17 bis unter 20 Jahre	<input type="text"/>	<input type="text"/>
20 bis unter 25 Jahre	<input type="text"/>	<input type="text"/>
25 bis unter 35 Jahre	<input type="text"/>	<input type="text"/>
35 bis unter 45 Jahre	<input type="text"/>	<input type="text"/>
45 bis unter 55 Jahre	<input type="text"/>	<input type="text"/>
55 bis unter 65 Jahre	<input type="text"/>	<input type="text"/>
65 Jahre und älter	<input type="text"/>	<input type="text"/>

Gesamt Mitarbeitende

Erreichte junge Menschen

Altersangabe erreichte junge Menschen (zum 31.12.21 andauernde Hilfen)

	männlich	weiblich
6 bis unter 9 Jahre	<input type="text"/>	<input type="text"/>
9 bis unter 12 Jahre	<input type="text"/>	<input type="text"/>
12 bis unter 15 Jahre	<input type="text"/>	<input type="text"/>
15 bis unter 18 Jahre	<input type="text"/>	<input type="text"/>
18 bis unter 21 Jahre	<input type="text"/>	<input type="text"/>
21 bis unter 24 Jahre	<input type="text"/>	<input type="text"/>
24 bis unter 27 Jahre	<input type="text"/>	<input type="text"/>

Gesamt erreichte junge Menschen

Altersangabe erreichte junge Menschen (im Jahr 2021 beendete Hilfen)

	männlich	weiblich
6 bis unter 9 Jahre	<input type="text"/>	<input type="text"/>
9 bis unter 12 Jahre	<input type="text"/>	<input type="text"/>
12 bis unter 15 Jahre	<input type="text"/>	<input type="text"/>
15 bis unter 18 Jahre	<input type="text"/>	<input type="text"/>
18 bis unter 21 Jahre	<input type="text"/>	<input type="text"/>
21 bis unter 24 Jahre	<input type="text"/>	<input type="text"/>
24 bis unter 27 Jahre	<input type="text"/>	<input type="text"/>

Gesamt erreichte junge Menschen

Anzahl je Schulart

Grundschule ⓘ	<input type="text"/>
Weiterführende Schule	<input type="text"/>
Berufliche Schule	<input type="text"/>

Diakonische Kinder- und Jugendhilfe – Jugendsozialarbeit an Schulen

Einrichtung

PLZ der Einrichtung/des Angebotes ⓘ

Mitarbeitende

VZÄ ⓘ

MA ⓘ

Mitarbeitende

	VZÄ	MA
Grundschule	<input type="text"/>	<input type="text"/>
Weiterführende Schule	<input type="text"/>	<input type="text"/>
Berufliche Schule	<input type="text"/>	<input type="text"/>

Altersangabe Mitarbeitende

	Männlich	Weiblich
17 bis unter 20 Jahre	<input type="text"/>	<input type="text"/>
20 bis unter 25 Jahre	<input type="text"/>	<input type="text"/>
25 bis unter 35 Jahre	<input type="text"/>	<input type="text"/>
35 bis unter 45 Jahre	<input type="text"/>	<input type="text"/>
45 bis unter 55 Jahre	<input type="text"/>	<input type="text"/>
55 bis unter 65 Jahre	<input type="text"/>	<input type="text"/>
65 Jahre und älter	<input type="text"/>	<input type="text"/>

Gesamt Mitarbeitende

Erreichte junge Menschen

Altersangabe erreichte junge Menschen (zum 31.12.21 andauernde Hilfen)

	männlich	weiblich
6 bis unter 9 Jahre	<input type="text"/>	<input type="text"/>
9 bis unter 12 Jahre	<input type="text"/>	<input type="text"/>
12 bis unter 15 Jahre	<input type="text"/>	<input type="text"/>
15 bis unter 18 Jahre	<input type="text"/>	<input type="text"/>
18 bis unter 21 Jahre	<input type="text"/>	<input type="text"/>
21 bis unter 24 Jahre	<input type="text"/>	<input type="text"/>
24 bis unter 27 Jahre	<input type="text"/>	<input type="text"/>

Gesamt erreichte junge Menschen

Altersangabe erreichte junge Menschen (im Jahr 2021 beendete Hilfen)

	männlich	weiblich
6 bis unter 9 Jahre	<input type="text"/>	<input type="text"/>
9 bis unter 12 Jahre	<input type="text"/>	<input type="text"/>
12 bis unter 15 Jahre	<input type="text"/>	<input type="text"/>
15 bis unter 18 Jahre	<input type="text"/>	<input type="text"/>
18 bis unter 21 Jahre	<input type="text"/>	<input type="text"/>
21 bis unter 24 Jahre	<input type="text"/>	<input type="text"/>
24 bis unter 27 Jahre	<input type="text"/>	<input type="text"/>

Gesamt erreichte junge Menschen

Anzahl je Schulart

Grundschule ☺	<input type="text"/>
Weiterführende Schule	<input type="text"/>
Berufliche Schule	<input type="text"/>

Diakonische Kinder- und Jugendhilfe – Jugendmigrationsdienste

Einrichtung

PLZ der Einrichtung/des Angebotes ⓘ

Mitarbeitende

VZÄ ⓘ

MA ⓘ

Altersangabe Mitarbeitende

	Männlich	Weiblich
17 bis unter 20 Jahre	<input type="text"/>	<input type="text"/>
20 bis unter 25 Jahre	<input type="text"/>	<input type="text"/>
25 bis unter 35 Jahre	<input type="text"/>	<input type="text"/>
35 bis unter 45 Jahre	<input type="text"/>	<input type="text"/>
45 bis unter 55 Jahre	<input type="text"/>	<input type="text"/>
55 bis unter 65 Jahre	<input type="text"/>	<input type="text"/>
65 Jahre und älter	<input type="text"/>	<input type="text"/>

Gesamt Mitarbeitende

Erreichte junge Menschen

Altersangabe erreichte junge Menschen (zum 31.12.21 andauernde Hilfen)

	männlich	weiblich
12 bis unter 15 Jahre	<input type="text"/>	<input type="text"/>
15 bis unter 18 Jahre	<input type="text"/>	<input type="text"/>
18 bis unter 21 Jahre	<input type="text"/>	<input type="text"/>
21 bis unter 24 Jahre	<input type="text"/>	<input type="text"/>
24 bis unter 27 Jahre	<input type="text"/>	<input type="text"/>

Gesamt erreichte junge Menschen

Altersangabe erreichte junge Menschen (im Jahr 2021 beendete Hilfen)

	männlich	weiblich
12 bis unter 15 Jahre	<input type="text"/>	<input type="text"/>
15 bis unter 18 Jahre	<input type="text"/>	<input type="text"/>
18 bis unter 21 Jahre	<input type="text"/>	<input type="text"/>
21 bis unter 24 Jahre	<input type="text"/>	<input type="text"/>
24 bis unter 27 Jahre	<input type="text"/>	<input type="text"/>

Gesamt erreichte junge Menschen

Diakonische Kinder- und Jugendhilfe – Arbeitsweltbezogene Jugendsozialarbeit

Einrichtung

Angebotsform

✓ Bitte wählen

Angebote nach SGB II

Angebote nach SGB III

Angebote nach SGB II/III in Verbindung mit §13 SGB VIII

Angebote nach §13 SGB VIII

Mitarbeitende

VZÄ ⓘ

0,0

MA ⓘ

Mitarbeitende

	VZÄ	MA
Grundschule		
Weiterführende Schule		
Berufliche Schule		

Altersangabe Mitarbeitende

	Männlich	Weiblich
17 bis unter 20 Jahre		
20 bis unter 25 Jahre		
25 bis unter 35 Jahre		
35 bis unter 45 Jahre		
45 bis unter 55 Jahre		
55 bis unter 65 Jahre		
65 Jahre und älter		

Gesamt Mitarbeitende

0

Erreichte junge Menschen

Altersangabe erreichte junge Menschen (zum 31.12.21 andauernde Hilfen)

	männlich	weiblich	davon §35a-Plätze - männlich	davon §35a-Plätze - weiblich
15 bis unter 18 Jahre	<input type="text"/>	<input type="text"/>	<input type="text"/>	<input type="text"/>
18 bis unter 21 Jahre	<input type="text"/>	<input type="text"/>	<input type="text"/>	<input type="text"/>
21 bis unter 24 Jahre	<input type="text"/>	<input type="text"/>	<input type="text"/>	<input type="text"/>
24 bis unter 27 Jahre	<input type="text"/>	<input type="text"/>	<input type="text"/>	<input type="text"/>

Gesamt erreichte junge Menschen

Altersangabe erreichte junge Menschen (im Jahr 2021 beendete Hilfen)

	männlich	weiblich	davon §35a-Plätze - männlich	davon §35a-Plätze - weiblich
15 bis unter 18 Jahre	<input type="text"/>	<input type="text"/>	<input type="text"/>	<input type="text"/>
18 bis unter 21 Jahre	<input type="text"/>	<input type="text"/>	<input type="text"/>	<input type="text"/>
21 bis unter 24 Jahre	<input type="text"/>	<input type="text"/>	<input type="text"/>	<input type="text"/>
24 bis unter 27 Jahre	<input type="text"/>	<input type="text"/>	<input type="text"/>	<input type="text"/>

Gesamt erreichte junge Menschen

Diakonische Kinder- und Jugendhilfe – Jugendwohnen

Einrichtung

PLZ der Einrichtung/des Angebotes ⓘ

Mitarbeitende

VZÄ ⓘ

MA ⓘ

VZÄ

MA

Jugendwohnen nach § 13.3 SGB VIII

Jugendwohnen nach § 13.3 i.V. mit § 13.1
SGB VIII

Altersangabe Mitarbeitende

Männlich

Weiblich

17 bis unter 20 Jahre

20 bis unter 25 Jahre

25 bis unter 35 Jahre

35 bis unter 45 Jahre

45 bis unter 55 Jahre

55 bis unter 65 Jahre

65 Jahre und älter

Gesamt Mitarbeitende

Erreichte junge Menschen

Altersangabe erreichte junge Menschen (zum 31.12.21 andauernde Hilfen)

	männlich	weiblich	davon §35a-Plätze - männlich	davon §35a-Plätze - weiblich
15 bis unter 18 Jahre	<input type="text"/>	<input type="text"/>	<input type="text"/>	<input type="text"/>
18 bis unter 21 Jahre	<input type="text"/>	<input type="text"/>	<input type="text"/>	<input type="text"/>
21 bis unter 24 Jahre	<input type="text"/>	<input type="text"/>	<input type="text"/>	<input type="text"/>
24 bis unter 27 Jahre	<input type="text"/>	<input type="text"/>	<input type="text"/>	<input type="text"/>

Gesamt erreichte junge Menschen

Altersangabe erreichte junge Menschen (im Jahr 2021 beendete Hilfen)

	männlich	weiblich	davon §35a-Plätze - männlich	davon §35a-Plätze - weiblich
15 bis unter 18 Jahre	<input type="text"/>	<input type="text"/>	<input type="text"/>	<input type="text"/>
18 bis unter 21 Jahre	<input type="text"/>	<input type="text"/>	<input type="text"/>	<input type="text"/>
21 bis unter 24 Jahre	<input type="text"/>	<input type="text"/>	<input type="text"/>	<input type="text"/>
24 bis unter 27 Jahre	<input type="text"/>	<input type="text"/>	<input type="text"/>	<input type="text"/>

Gesamt erreichte junge Menschen

Diakonische Kinder- und Jugendhilfe – Mobile Jugendarbeit

Einrichtung

Angebotsform

✓ Bitte wählen

Mobile Kindersozialarbeit

Mobile Jugendarbeit

PLZ der Einrichtung/des Angebotes ⓘ

Mitarbeitende

VZÄ ⓘ

0,0

MA ⓘ

Altersangabe Mitarbeitende

	Männlich	Weiblich
17 bis unter 20 Jahre	<input type="text"/>	<input type="text"/>
20 bis unter 25 Jahre	<input type="text"/>	<input type="text"/>
25 bis unter 35 Jahre	<input type="text"/>	<input type="text"/>
35 bis unter 45 Jahre	<input type="text"/>	<input type="text"/>
45 bis unter 55 Jahre	<input type="text"/>	<input type="text"/>
55 bis unter 65 Jahre	<input type="text"/>	<input type="text"/>
65 Jahre und älter	<input type="text"/>	<input type="text"/>

Gesamt Mitarbeitende

0

Erreichte junge Menschen

Altersangabe erreichte junge Menschen (zum 31.12.21 andauernde Hilfen)

	männlich	weiblich
3 bis unter 6 Jahre	<input type="text"/>	<input type="text"/>
6 bis unter 9 Jahre	<input type="text"/>	<input type="text"/>
9 bis unter 12 Jahre	<input type="text"/>	<input type="text"/>
12 bis unter 15 Jahre	<input type="text"/>	<input type="text"/>
15 bis unter 18 Jahre	<input type="text"/>	<input type="text"/>
18 bis unter 21 Jahre	<input type="text"/>	<input type="text"/>
21 bis unter 24 Jahre	<input type="text"/>	<input type="text"/>
24 bis unter 27 Jahre	<input type="text"/>	<input type="text"/>

Gesamt erreichte junge Menschen

Altersangabe erreichte junge Menschen (im Jahr 2021 beendete Hilfen)

	männlich	weiblich
3 bis unter 6 Jahre	<input type="text"/>	<input type="text"/>
6 bis unter 9 Jahre	<input type="text"/>	<input type="text"/>
9 bis unter 12 Jahre	<input type="text"/>	<input type="text"/>
12 bis unter 15 Jahre	<input type="text"/>	<input type="text"/>
15 bis unter 18 Jahre	<input type="text"/>	<input type="text"/>
18 bis unter 21 Jahre	<input type="text"/>	<input type="text"/>
21 bis unter 24 Jahre	<input type="text"/>	<input type="text"/>
24 bis unter 27 Jahre	<input type="text"/>	<input type="text"/>

Gesamt erreichte junge Menschen

Diakonische Behindertenhilfe

Einrichtung

Handlungsfeld

Besondere Wohnformen

PLZ* ⓘ

Angebotsformen

✓ Bitte wählen

Wohnhäuser/-gruppen (Schule am Heim, inkl. Kurzzeitunterbringung)
Internate

Sonstige

Einrichtung

Handlungsfeld

Offene Hilfen / Ambulante Dienste / Assistenzleistun

PLZ* ⓘ

Angebotsformen

✓ Bitte wählen

Einzelassistenz (z.B. FED/FUD, Assistenz im Alltag)
Gruppenangebote (stundenweise, z.B. Bildung, Freizeit)
Urlaub, Reisen, Freizeiten (24h und länger)
Beratungsangebote
Tagesstruktur

Mitarbeit von Fach- und Hilfskräften*

Anzahl der Mitarbeitenden mit Dienstvertrag

	Männlich	Weiblich
unter 18 Jahre	<input type="text" value="0"/>	<input type="text" value="0"/>
18 bis unter 27 Jahre	<input type="text" value="0"/>	<input type="text" value="0"/>
27 bis unter 45 Jahre	<input type="text" value="0"/>	<input type="text" value="0"/>
45 bis unter 55 Jahre	<input type="text" value="0"/>	<input type="text" value="0"/>
55 bis unter 65 Jahre	<input type="text" value="0"/>	<input type="text" value="0"/>
65 Jahre und älter	<input type="text" value="0"/>	<input type="text" value="0"/>

Gesamt Mitarbeitende

! Warnung: Die Anzahl der Personen muss über 0 liegen.

VZÄ **!**

! Warnung: Die VZÄ muss größer als 0 sein.

Mitarbeit von weiteren Personen

	Männlich	Weiblich
Ehrenamtliche !	<input type="text"/>	<input type="text"/>
weitere Personen !	<input type="text"/>	<input type="text"/>

Erreichte junge Menschen*

Altersangabe erreichte junge Menschen

	männlich	weiblich
0 bis unter 6 Jahre	<input type="text" value="0"/>	<input type="text" value="0"/>
6 bis unter 12 Jahre	<input type="text" value="0"/>	<input type="text" value="0"/>
12 bis unter 15 Jahre	<input type="text" value="0"/>	<input type="text" value="0"/>
15 bis unter 18 Jahre	<input type="text" value="0"/>	<input type="text" value="0"/>
18 bis unter 21 Jahre	<input type="text" value="0"/>	<input type="text" value="0"/>
21 bis unter 27 Jahre	<input type="text" value="0"/>	<input type="text" value="0"/>

Gesamt erreichte junge Menschen

Einrichtung

Handlungsfeld

Diakonische Fachkliniken

Angebotsformen

✓ Bitte wählen

Kinder- und Jugendpsychiatriem Kinderneurologie, Sozialpädiatrie, Rehabilitation und Epilepsie

PLZ* ⓘ

Einrichtung

Handlungsfeld

Berufliche Bildung und Rehabilitation

Angebotsformen

✓ Bitte wählen

Berufsbildungsbereich in einer Werkstatt für behinderte Menschen
Berufsvorbereitung/Ausbildung (außerhalb WfbM)

PLZ* ⓘ

Erreichte junge Menschen*

Altersangabe erreichte junge Menschen

	männlich	weiblich
0 bis unter 6 Jahre	<input type="text" value="0"/>	<input type="text" value="0"/>
6 bis unter 12 Jahre	<input type="text" value="0"/>	<input type="text" value="0"/>
12 bis unter 15 Jahre	<input type="text" value="0"/>	<input type="text" value="0"/>
15 bis unter 18 Jahre	<input type="text" value="0"/>	<input type="text" value="0"/>
18 bis unter 21 Jahre	<input type="text" value="0"/>	<input type="text" value="0"/>
21 bis unter 27 Jahre	<input type="text" value="0"/>	<input type="text" value="0"/>

Gesamt erreichte junge Menschen